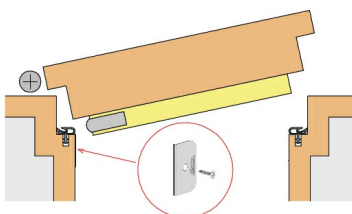
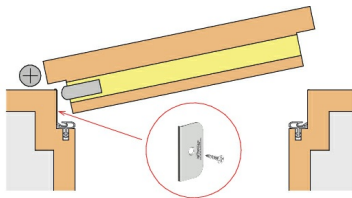
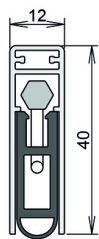


Kältefeind WS

Produktabbildung



Querschnittszeichnung



Details

Artikelnummer	1-682
Produktbeschreibung	<ul style="list-style-type: none"> → KÄLTEFEIND WS → günstige Variante nur zum Einnuten → Oberfläche Aluminium natur → eingenetet im Türblatt

Funktion

Türblattmaterial

Technische Daten

Max. Lieferlänge (mm)	1285
Mindestlänge (mm)	310
Standardlängen (mm)	708 , 833 , 958 , 1083 , 1208
Kürzbarkeit (mm)	0
Auslösung	1-seitig
max. Hub (mm)	15
Wartungsfrei	Ja

Montage

Zubehör	Art. Nr. 5102
---------	---------------